

## TERCER SEMINARIO DE ENCUESTAS Y ELECCIONES EN MEXICO

Sumiya, 27-28 de noviembre de 2006

Estudios electorales 2006. Análisis metodológico

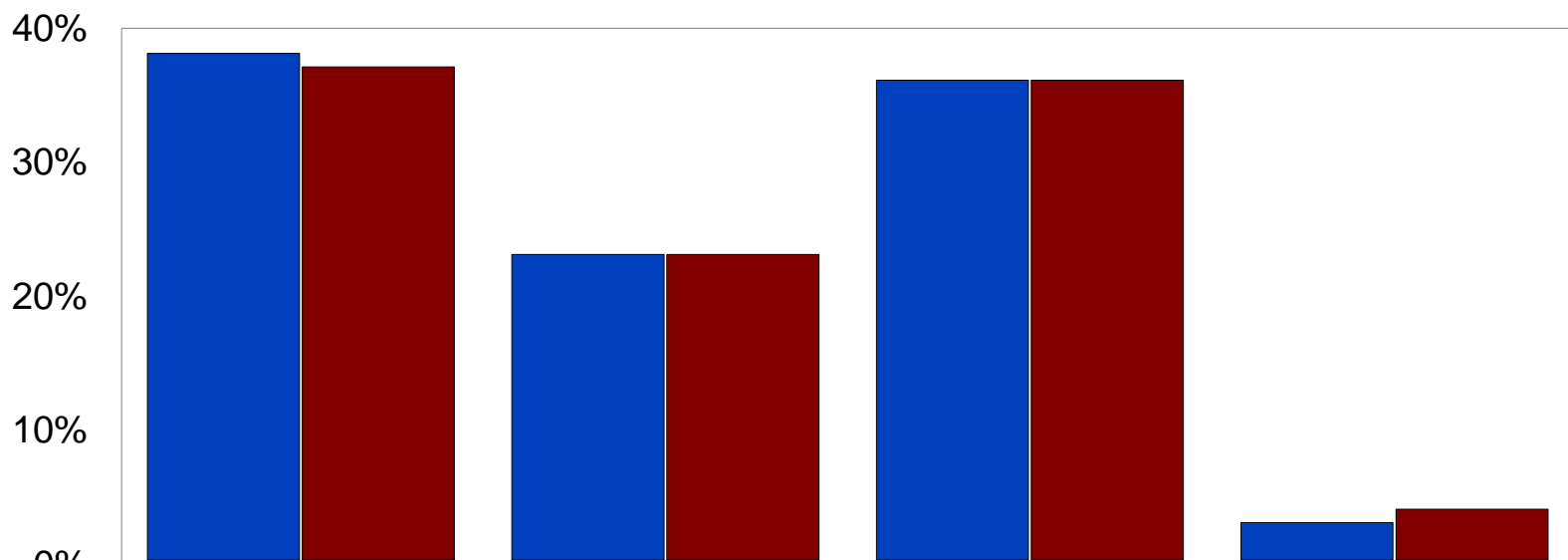


LA HISTORIA DE LA ELECCIÓN  
PRESIDENCIAL 2006  
NARRADA POR LAS ENCUESTAS.

Ricardo de la Peña



Gráfica 1. Comparativo entre estimación de la encuesta final de la serie GEA-ISA con resultado oficial de la elección presidencial 2006



Encuesta ■  
 Resultado ■  
 Diferencia

F. Calderón

R. Madrazo

AMLO

Otros

38%

23%

36%

3%

37%

23%

36%

4%

1%

0%

0%

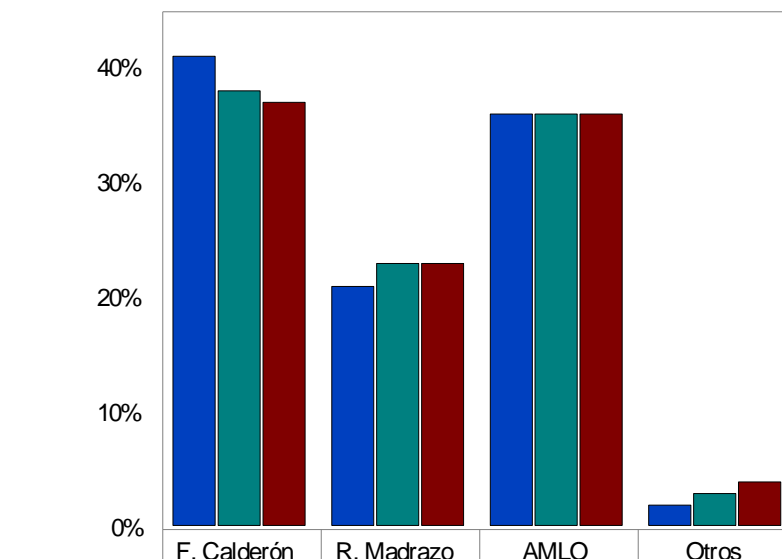
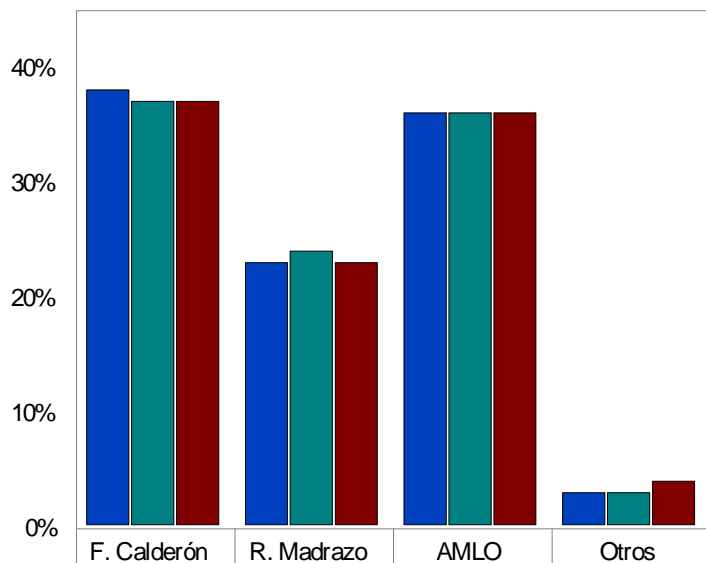
-1%



## Gráfica 2. Estimaciones de la última encuesta pública GEA-ISA y de la encuesta del día previo a la elección con resultado oficial de la elección presidencial 2006

Entrevistados que definieron su intención de voto

Entrevistados que definieron su intención de voto y aseguraron que irían a votar

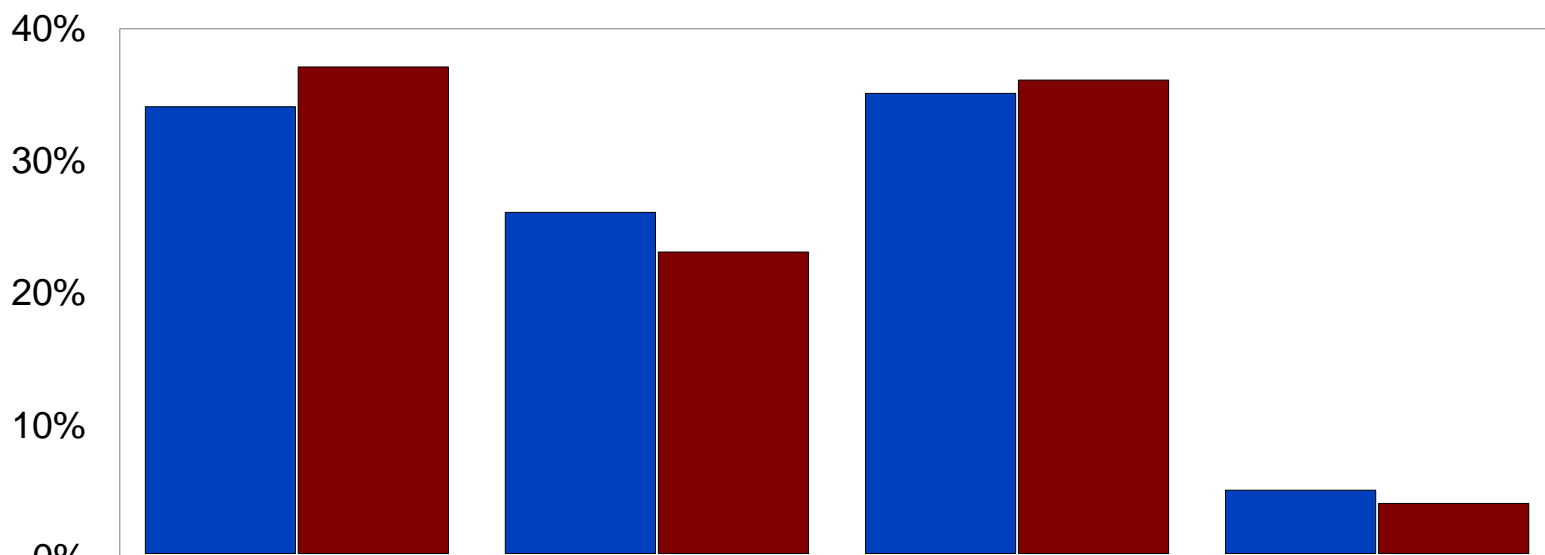


	F. Calderón	R. Madrazo	AMLO	Otros
Dato final	38%	23%	36%	3%
Día previo	37%	24%	36%	3%
Resultado	37%	23%	36%	4%


	F. Calderón	R. Madrazo	AMLO	Otros
Dato final	41%	21%	36%	2%
Día previo	38%	23%	36%	3%
Resultado	37%	23%	36%	4%



Gráfica 3. Comparativo entre estimaciones promedio de encuestas nacionales finales cara a cara en vivienda con resultado oficial de la elección presidencial 2006



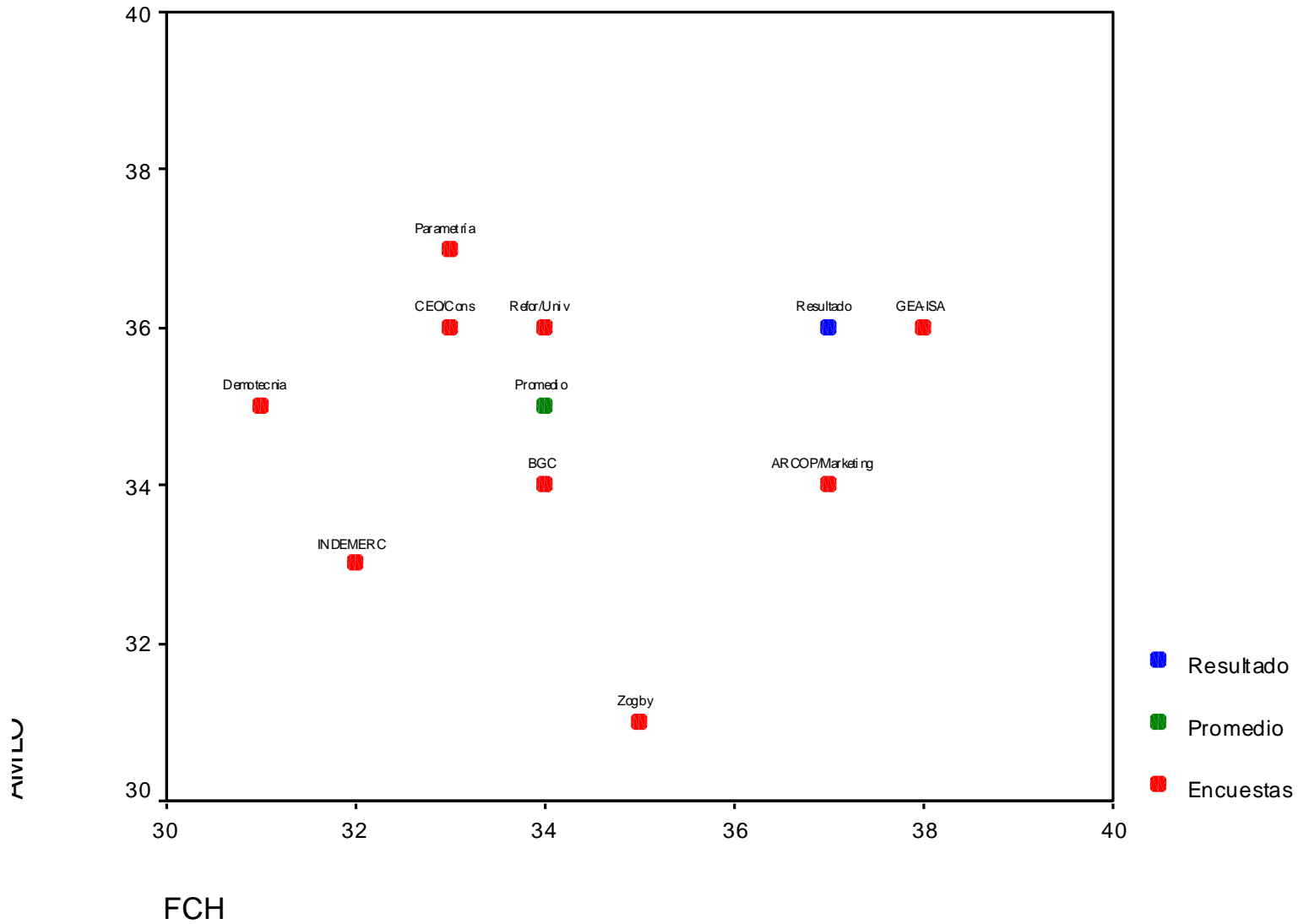
	F. Calderón	R. Madrazo	AMLO	Otros
Encuestas	34%	26%	35%	5%
Resultado	37%	23%	36%	4%
Diferencia	-3%	3%	-1%	1%



GEA

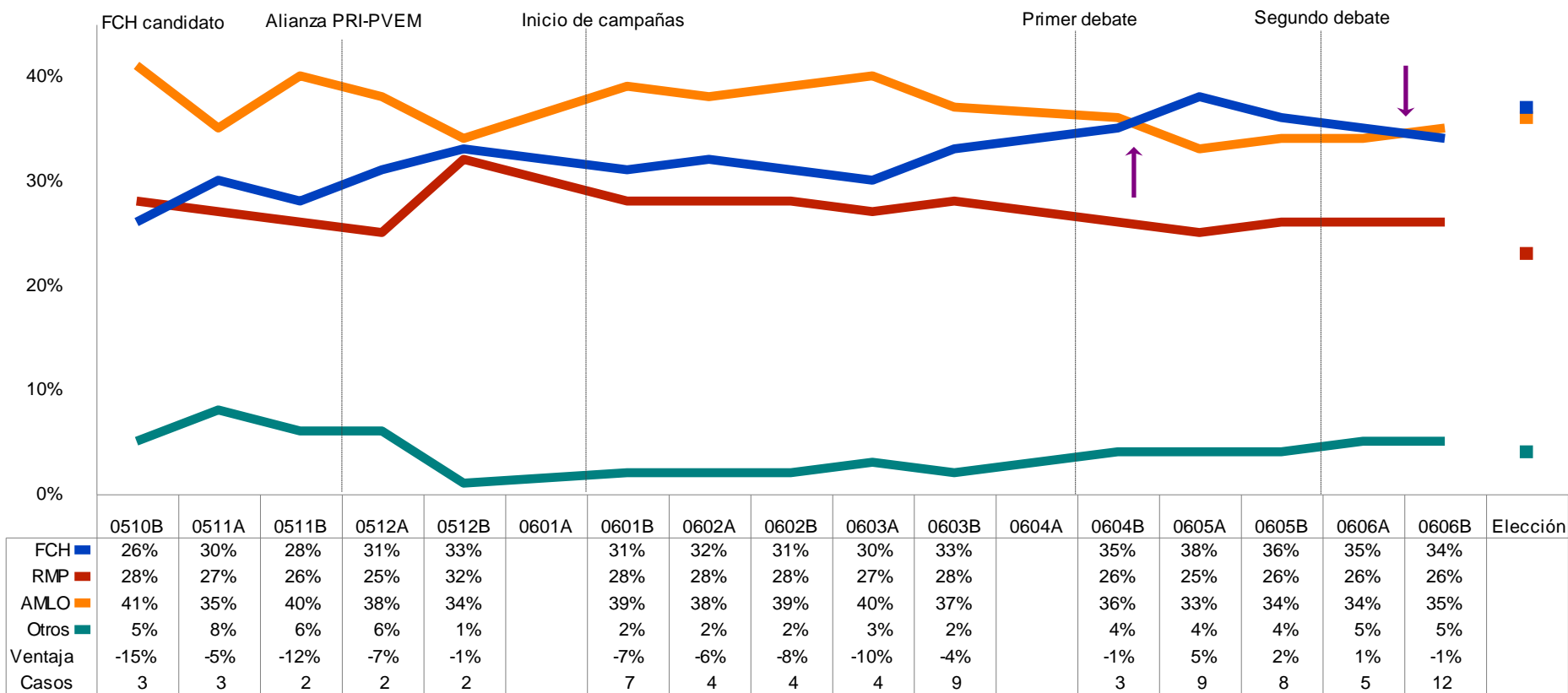


Gráfica 4. Proximidad de encuestas finales con promedio y resultado





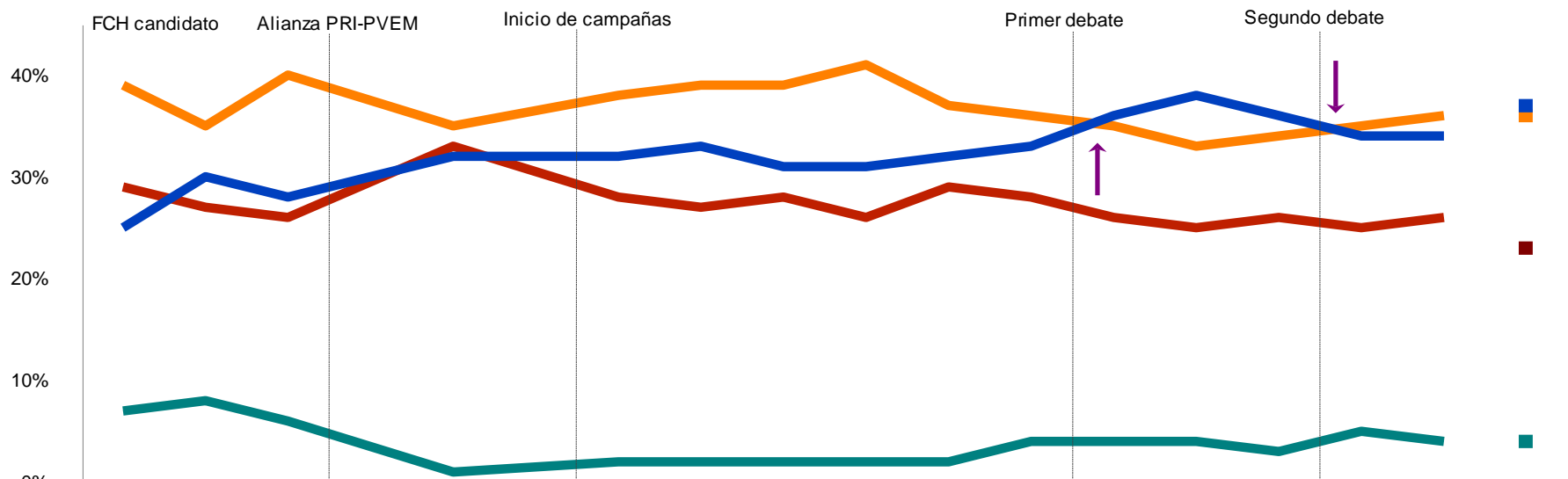
Gráfica 5. Estimación promedio de preferencias por candidato para la elección de Presidente de la República 2006 en las 77 encuestas nacionales cara a cara en vivienda y resultado oficial de la elección



Fuentes: [www.opinamexico.org](http://www.opinamexico.org) y [www.ife.org](http://www.ife.org)



Gráfica 6. Estimación promedio de preferencias por candidato para la elección de Presidente de la República 2006 en las 51 encuestas nacionales de series completas y resultado oficial de la elección

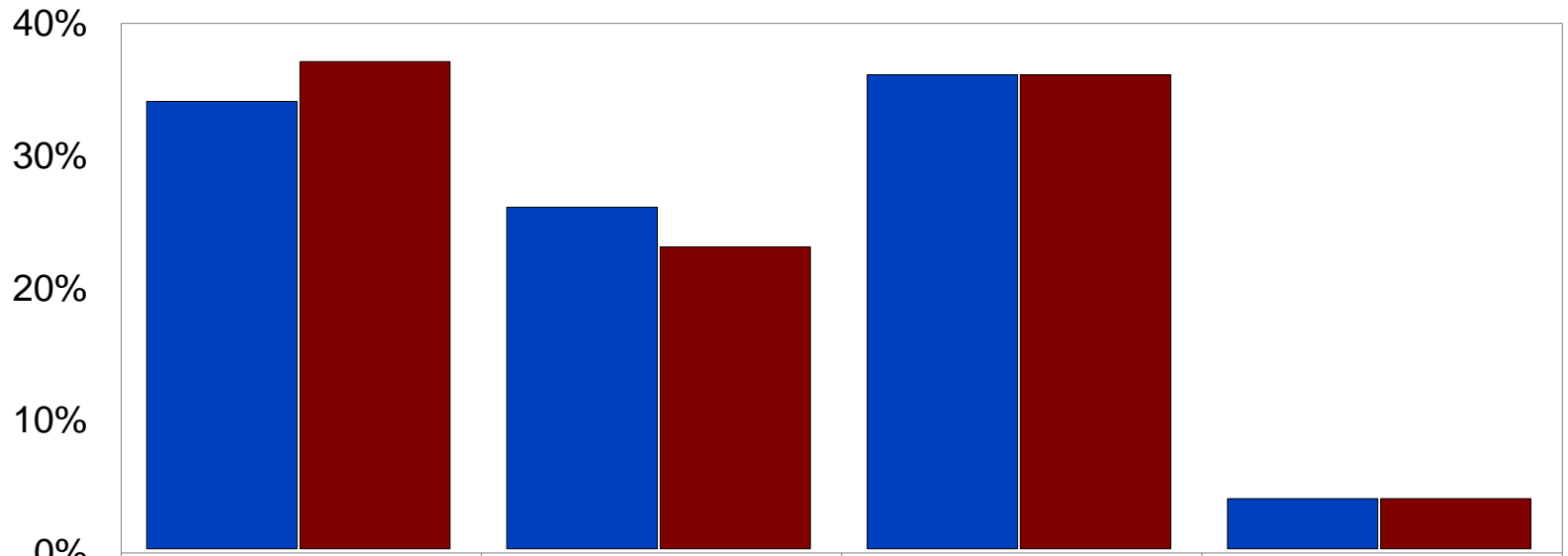




	0510B	0511A	0511B	0512A	0512B	0601A	0601B	0602A	0602B	0603A	0603B	0604A	0604B	0605A	0605B	0606A	0606B	Elección
FCH	25%	30%	28%		32%		32%	33%	31%	31%	32%	33%	36%	38%	36%	34%	34%	
RMP	29%	27%	26%		33%		28%	27%	28%	26%	29%	28%	26%	25%	26%	25%	26%	
AMLO	39%	35%	40%		35%		38%	39%	39%	41%	37%	36%	35%	33%	34%	35%	36%	
Otros	7%	8%	6%		1%		2%	2%	2%	2%	2%	4%	4%	4%	3%	5%	4%	
FCH-AMLO	-14%	-5%	-12%		-3%		-7%	-6%	-8%	-10%	-5%	-4%	1%	5%	2%	-1%	-2%	
FCH-RMP	-4%	3%	2%		-1%		4%	6%	3%	5%	3%	5%	10%	13%	10%	9%	8%	
Casos	1	3	2		1		6	2	3	3	3	2	2	6	6	5	6	

Fuentes: [www.opinamexico.org](http://www.opinamexico.org) y [www.ife.org](http://www.ife.org)



Gráfica 7. Comparativo entre estimaciones promedio de encuestas finales de las series completas con resultado oficial de la elección presidencial 2006



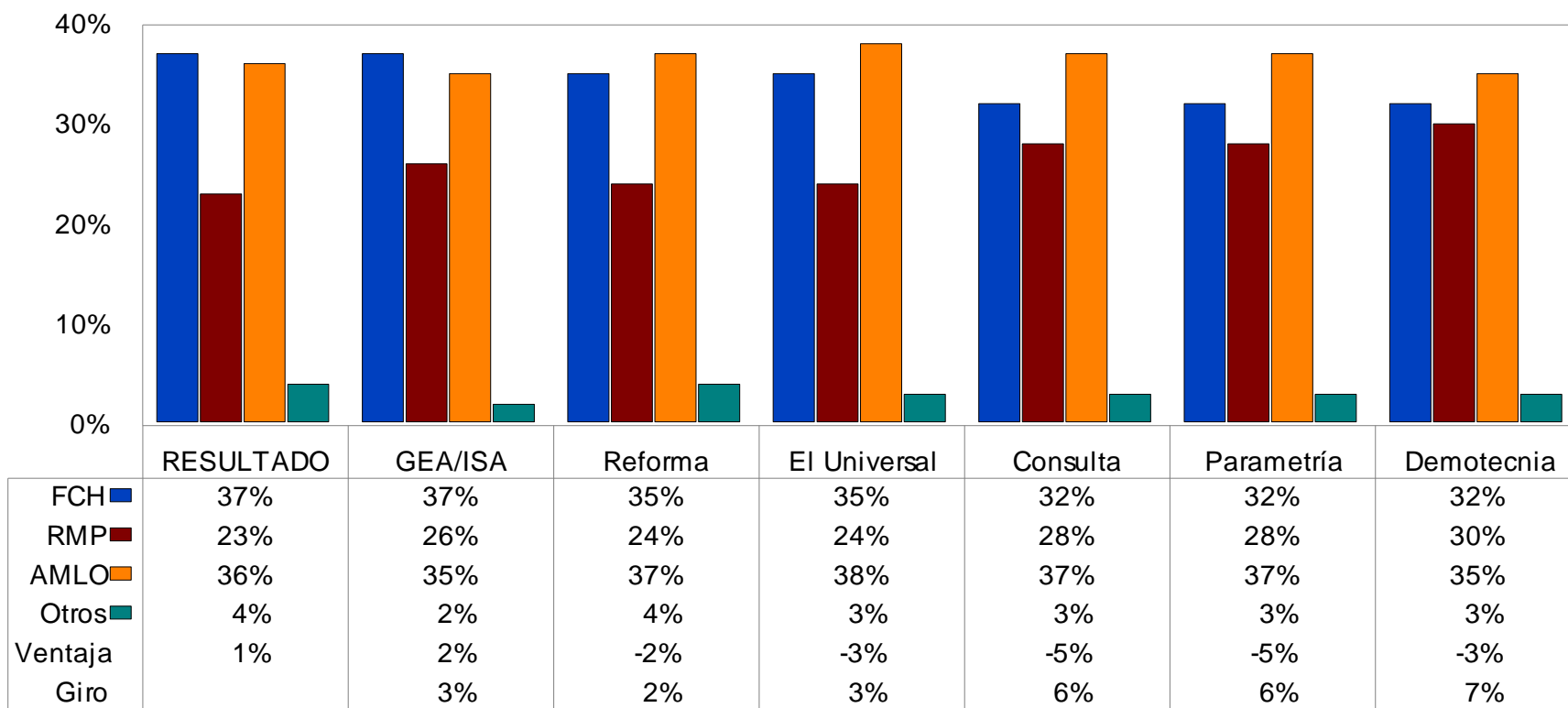
Encuestas   
 Resultado   
 Diferencia

	F. Calderón	R. Madrazo	AMLO	Otros
Encuestas	34%	26%	36%	4%
Resultado	37%	23%	36%	4%
Diferencia	-3%	3%	0%	0%



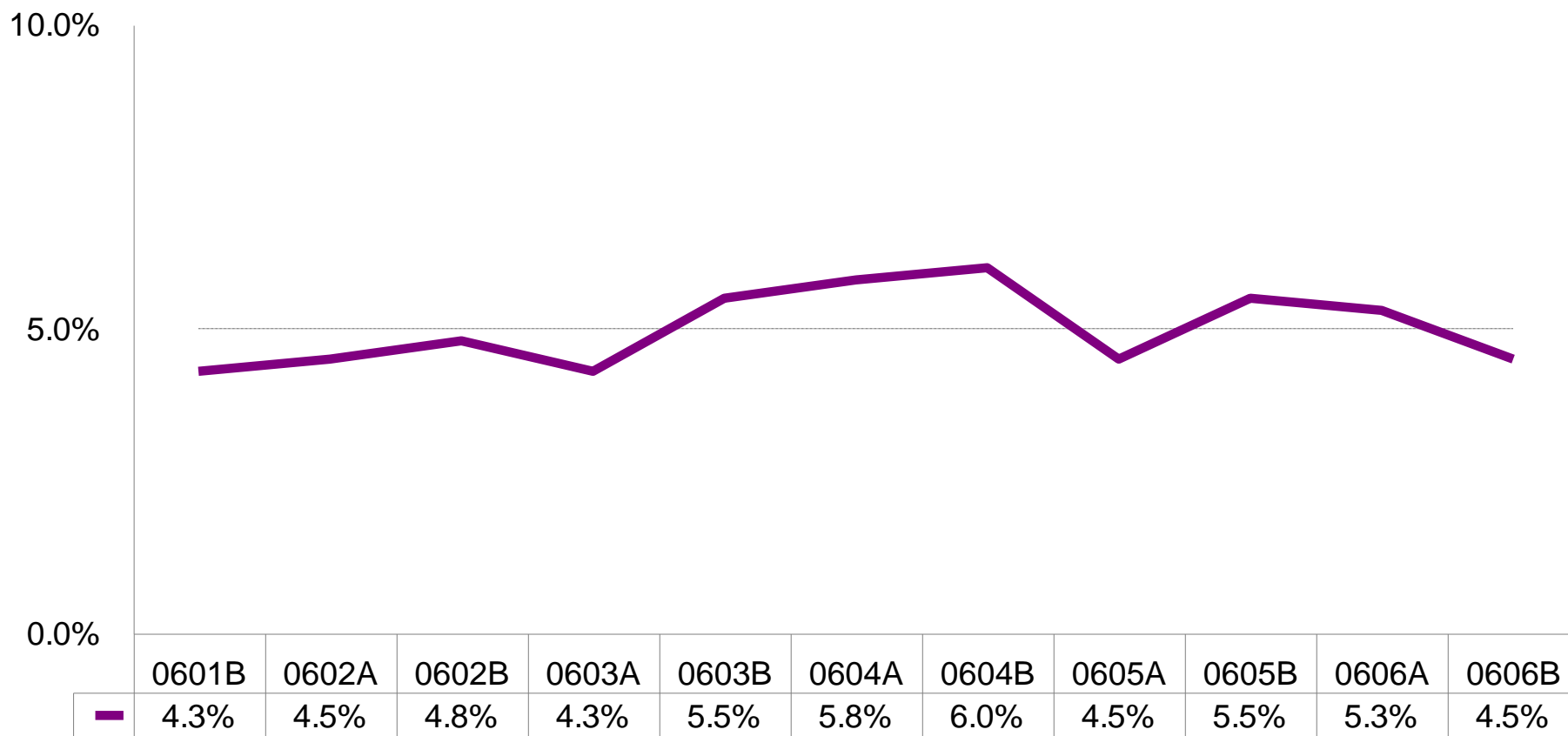


Gráfica 8. Comparativo entre estimaciones promedio durante las campañas de las series completas de encuestas nacionales con resultado oficial de la elección presidencial 2006





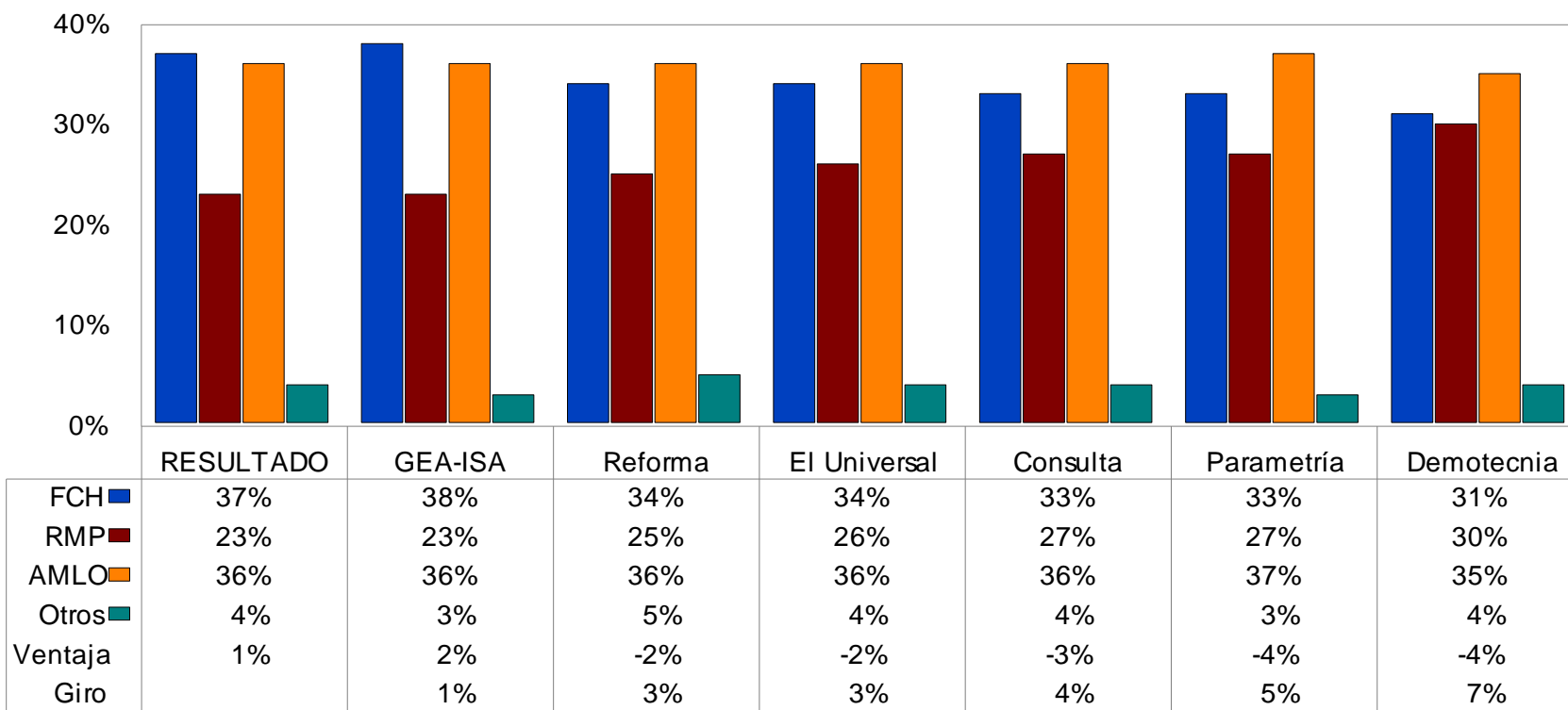
Gráfica 9. Diferencia promedio entre estimaciones por encuesta para la elección de Presidente de la República 2006 durante el período de campaña en las series completas de encuestas nacionales




Fuente: [www.opinamexico.org](http://www.opinamexico.org) y [www.ife.org](http://www.ife.org)



Gráfica 10. Comparativo entre estimaciones de las encuestas finales de las series completas de encuestas nacionales con resultado oficial de la elección presidencial 2006



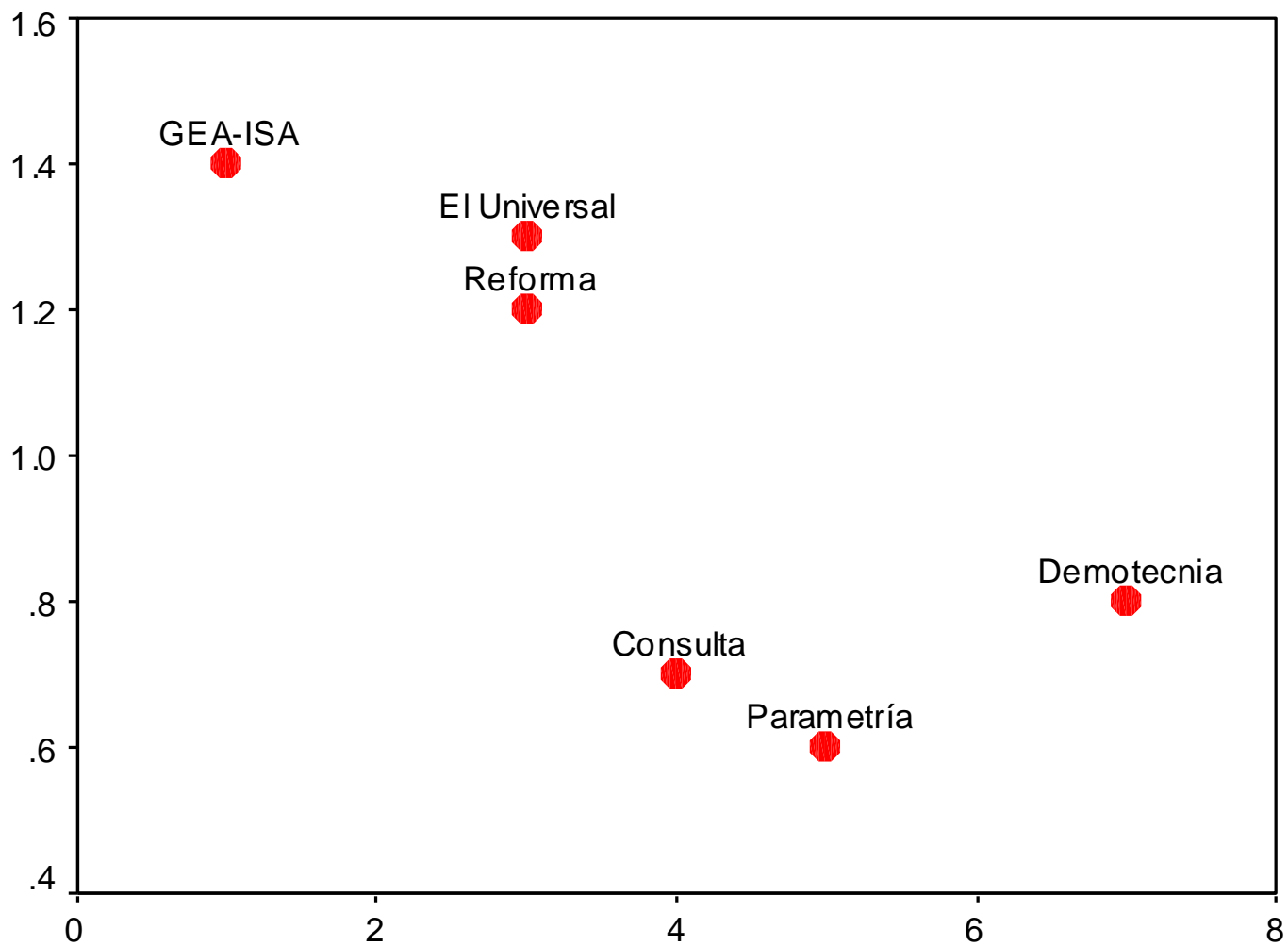


**GEA**



**ISA**

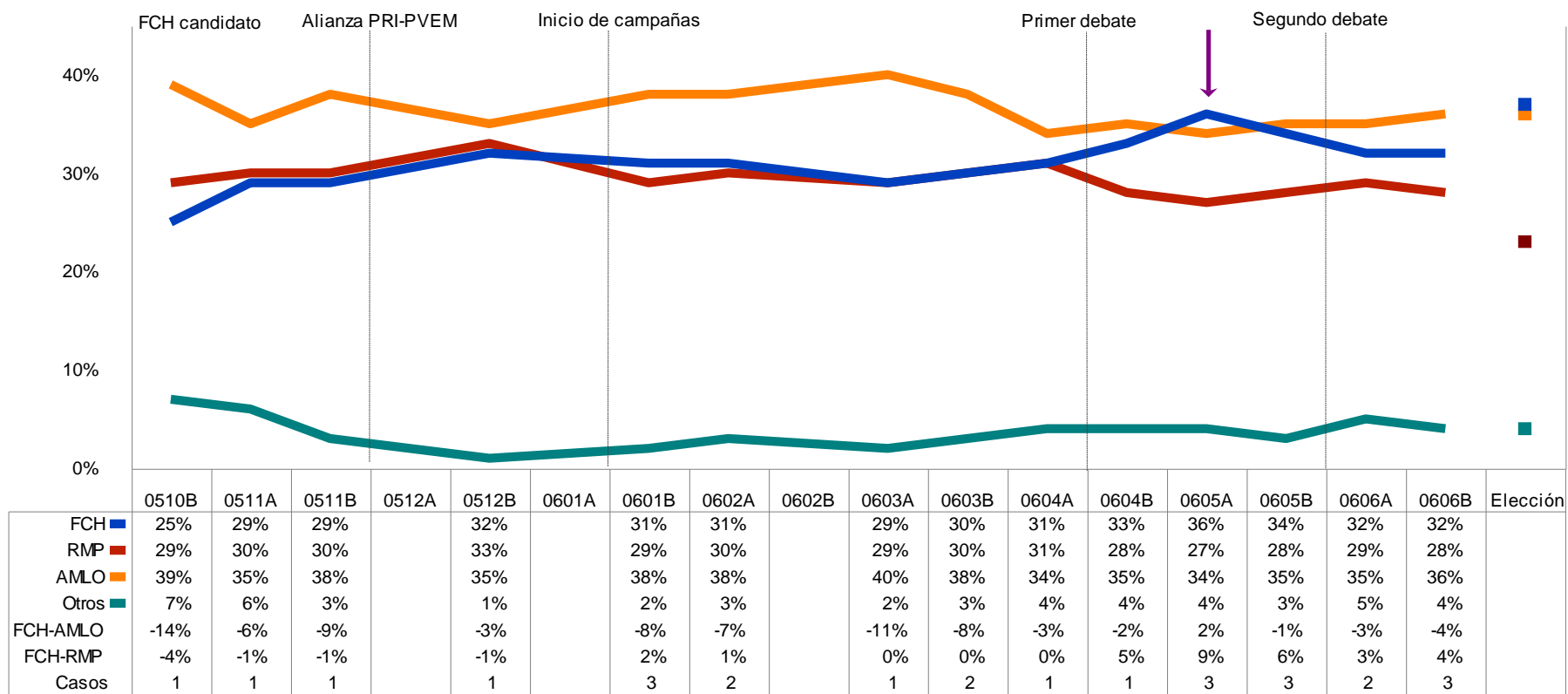
Gráfica 11. Giro medio semanal y diferencia final con resultado



Diferencia final con resultado



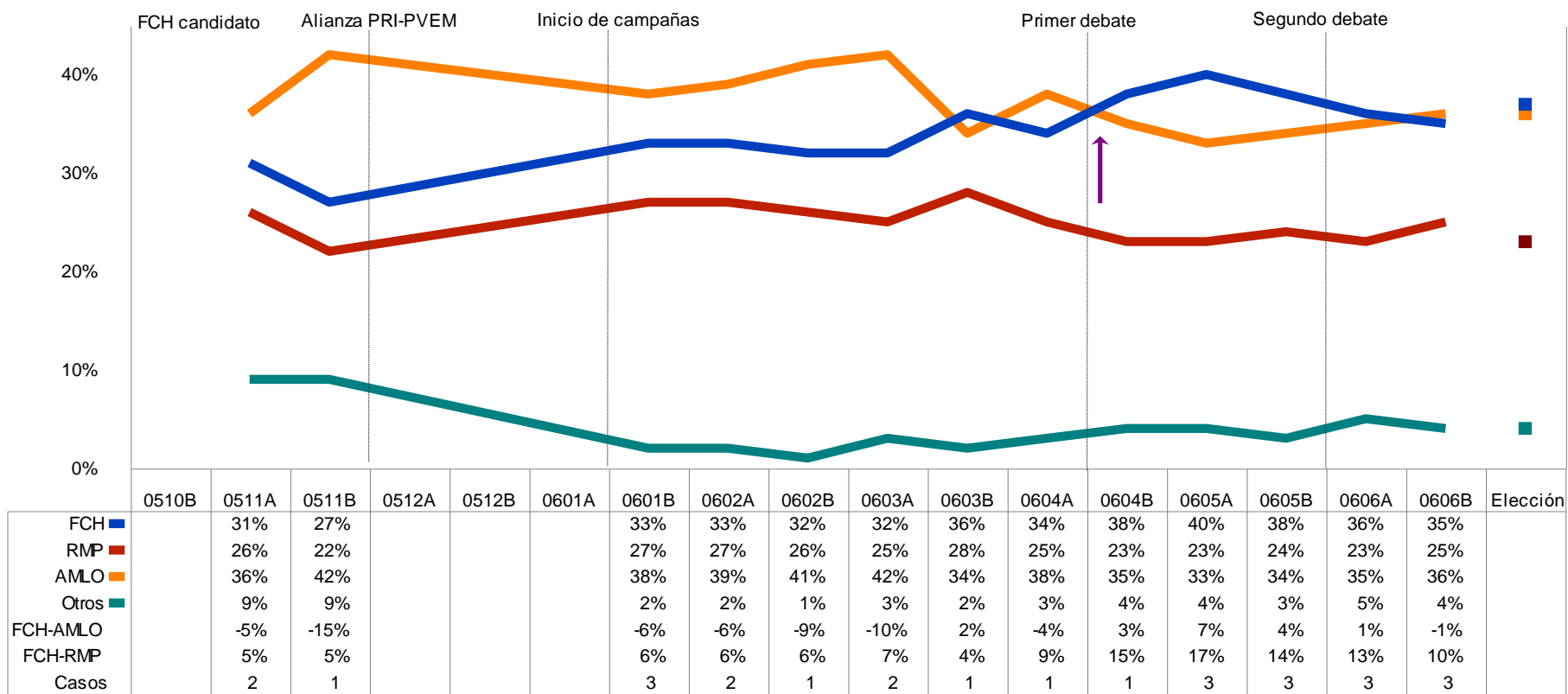
Gráfica 12. Estimaciones de preferencias por candidato para la elección de Presidente de la República 2006 en las series de Consulta, Parametría y Demotecnia y resultado oficial de la elección



Fuentes: [www.opinamexico.org](http://www.opinamexico.org) y [www.ife.org](http://www.ife.org)



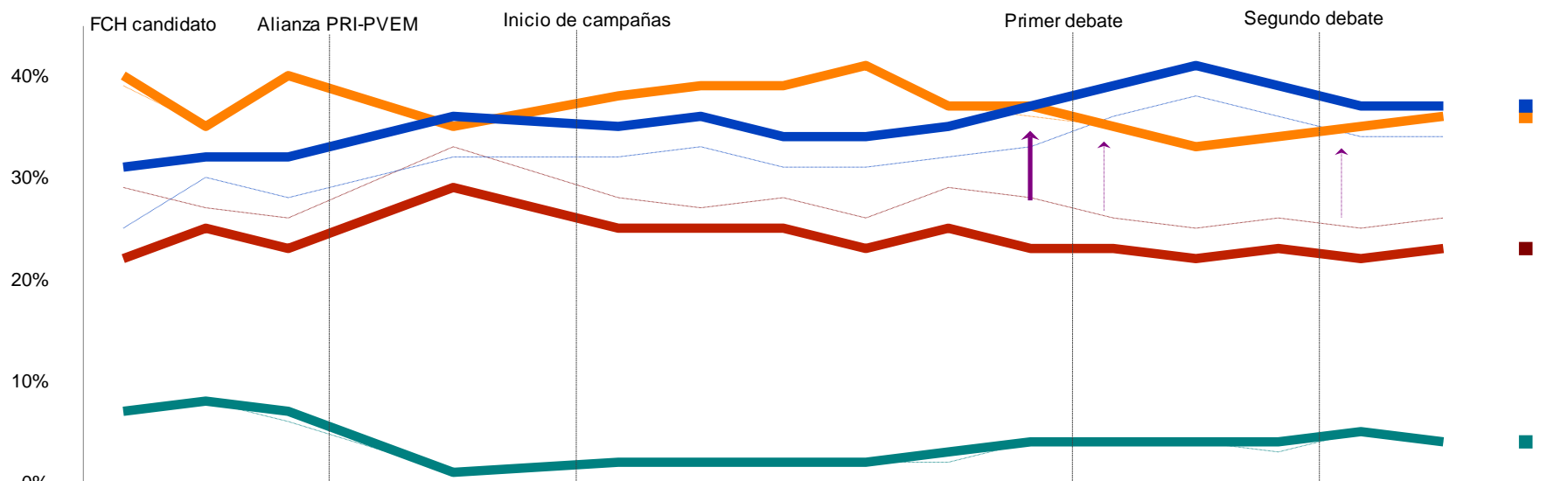
Gráfica 13. Estimaciones de preferencias por candidato para la elección de Presidente de la República 2006 en las series de Reforma, El Universal y GEA-ISA y resultado oficial de la elección



Fuentes: [www.opinamexico.org](http://www.opinamexico.org) y [www.ife.org](http://www.ife.org)



Gráfica 14. Estimaciones promedio y ajustada de preferencias por candidato para la elección de Presidente de la República 2006 en las 51 encuestas nacionales de series completas y resultado oficial de la elección

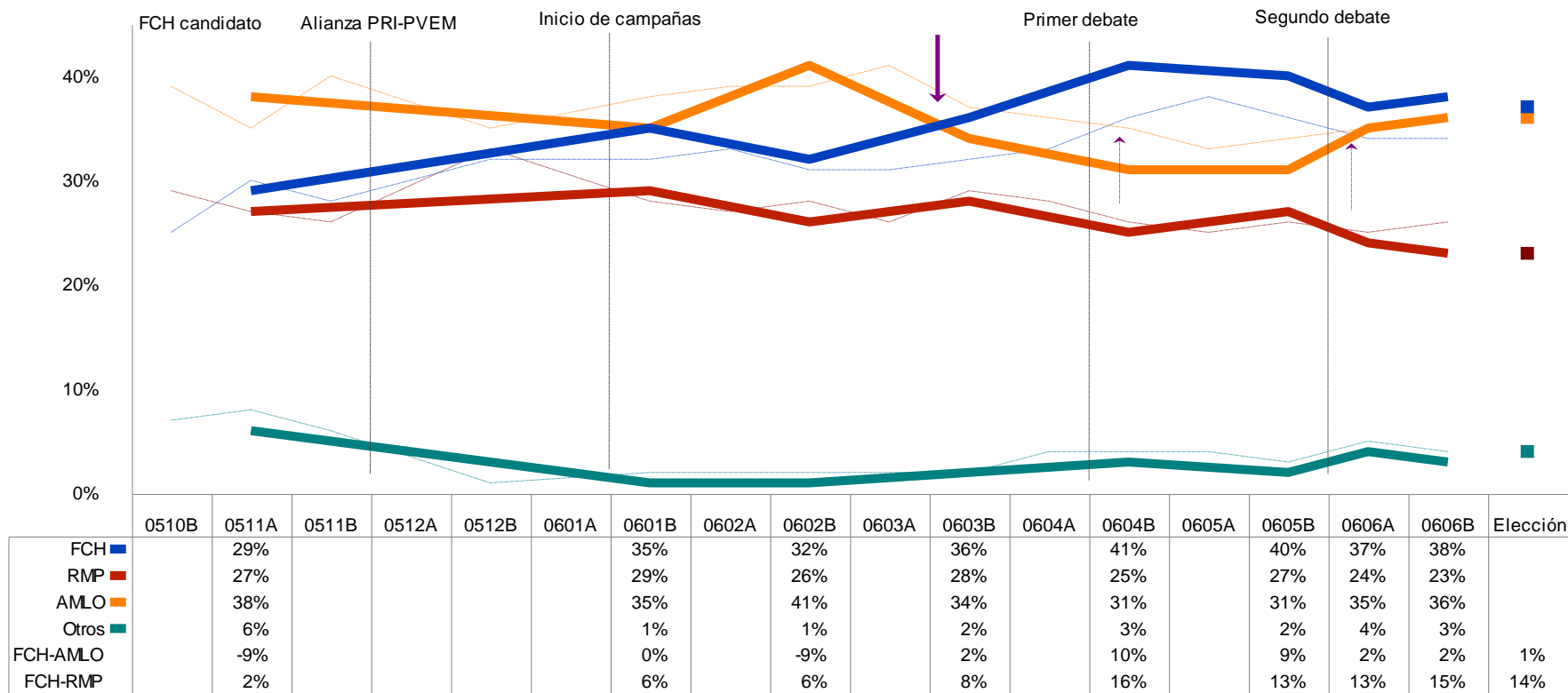


	0510B	0511A	0511B	0512A	0512B	0601A	0601B	0602A	0602B	0603A	0603B	0604A	0604B	0605A	0605B	0606A	0606B	Elección
FCH	31%	32%	32%		36%		35%	36%	34%	34%	35%	37%	39%	41%	39%	37%	37%	
RMP	22%	25%	23%		29%		25%	25%	25%	23%	25%	23%	23%	22%	23%	22%	23%	
AMLO	40%	35%	40%		35%		38%	39%	39%	41%	37%	37%	35%	33%	34%	35%	36%	
Otros	7%	8%	7%		1%		2%	2%	2%	2%	3%	4%	4%	4%	4%	5%	4%	
FCH-AMLO	-9%	-3%	-8%		1%		-4%	-3%	-5%	-7%	-2%	1%	5%	8%	5%	2%	1%	
FCH-RMP	8%	7%	9%		7%		10%	11%	9%	11%	10%	14%	16%	19%	16%	15%	14%	
Casos	1	3	2		1		6	2	3	3	3	2	2	6	6	5	6	

Fuentes: [www.opinamexico.org](http://www.opinamexico.org) y [www.ife.org](http://www.ife.org)



Gráfica 15. Estimación de preferencias por candidato para la elección de Presidente de la República 2006 en la serie de encuestas nacionales GEA-ISA, estimación promedio en las 51 encuestas nacionales de series completas y resultado oficial de la elección

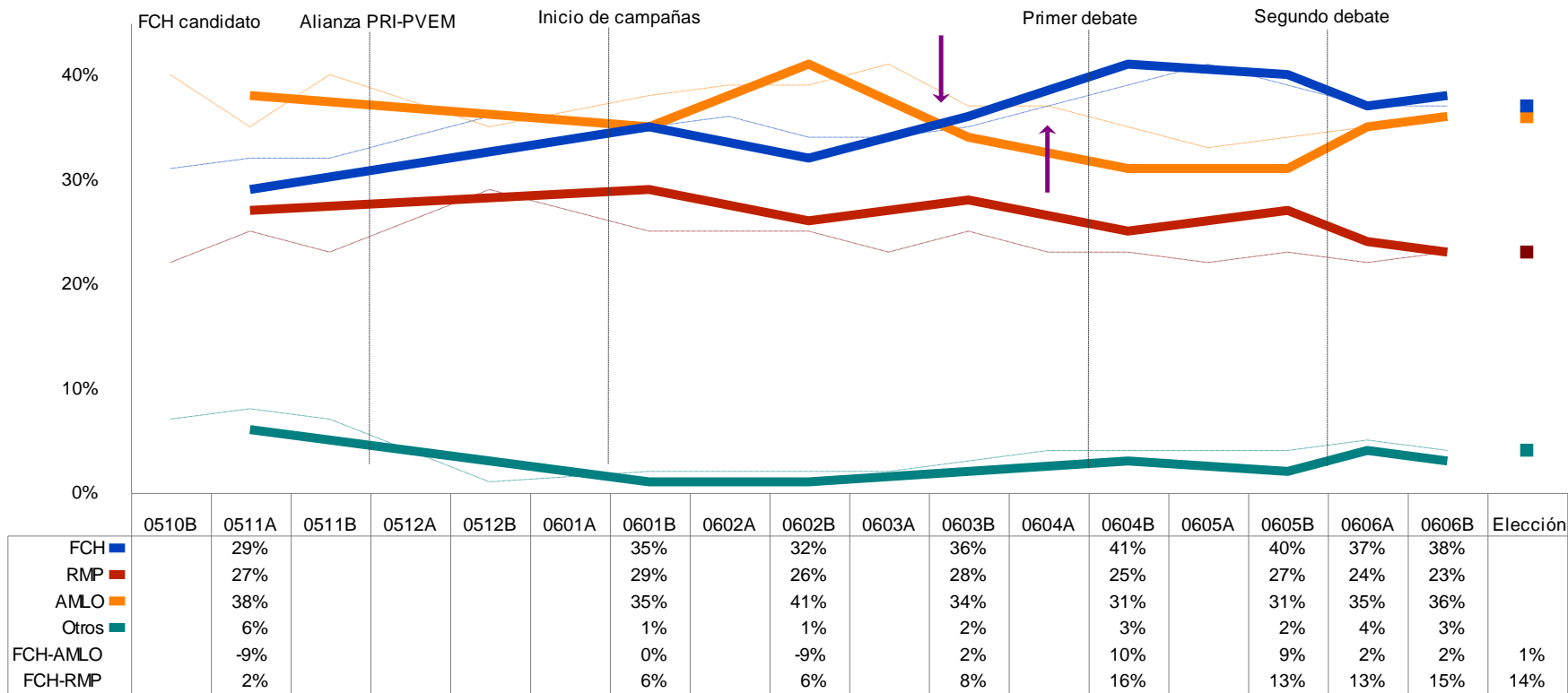


Fuentes: [www.opinamexico.org](http://www.opinamexico.org) y [www.ife.org](http://www.ife.org)





Gráfica 16. Estimación de preferencias por candidato para la elección de Presidente de la República 2006 en la serie de encuestas nacionales GEA-ISA, estimación ajustada en las 51 encuestas nacionales de series completas y resultado oficial de la elección



Fuentes: [www.opinamexico.org](http://www.opinamexico.org) y [www.ife.org](http://www.ife.org)